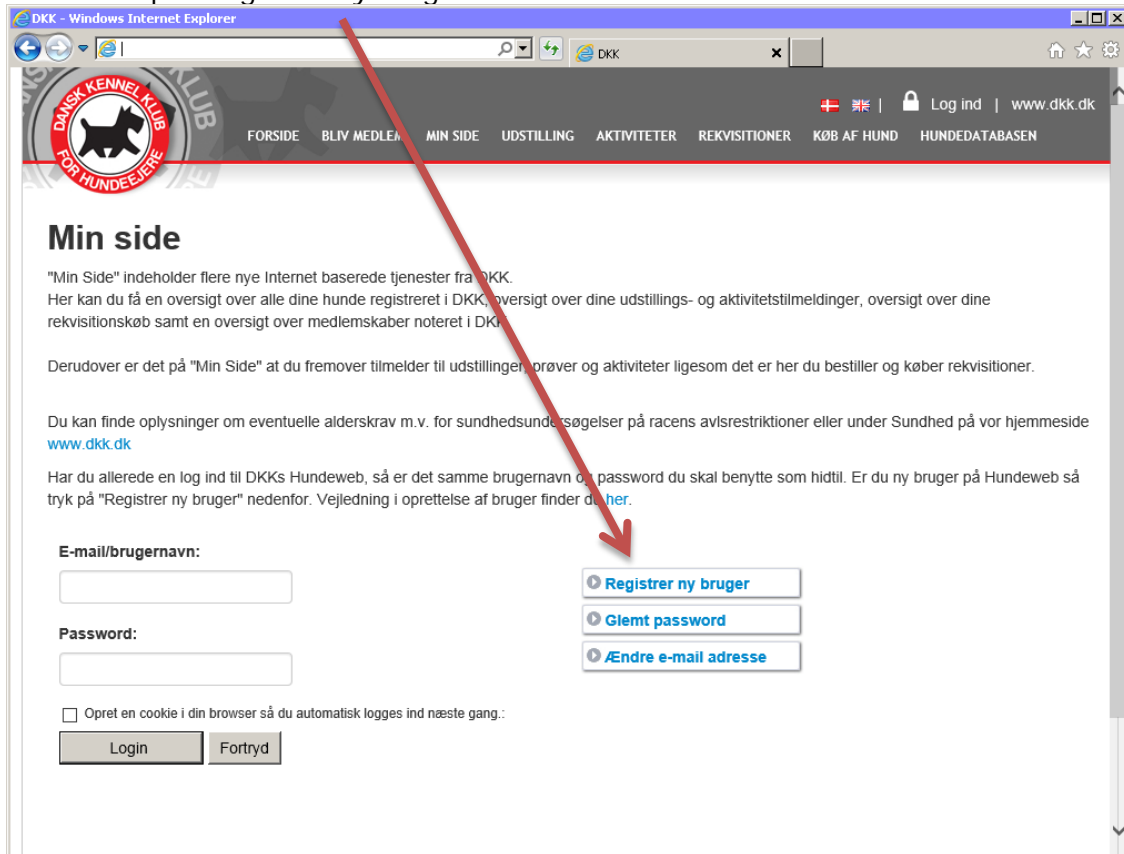


[Opret ny bruger](#) – [Tilknyt medlemskab](#)  
[Ændre Mail-adresse](#) – [Ændre password](#).

## Min Side - Opret ny bruger

Du opretter dig som bruger på hundeweb.dk ved at klikke på "Min Side". Når du er oprettet som bruger på hundeweb.dk er det også på "Min Side" du logger ind for at redigere din konto, tilmelde til udstillinger og prøve, købe rekvisitioner mv.

Du klikker på "Registrer ny bruger"



The screenshot shows the 'Min side' page of the DKK website. The page title is 'Min side'. The main content area contains the following text:

"Min Side" indeholder flere nye Internet baserede tjenester fra DKK.  
Her kan du få en oversigt over alle dine hunde registreret i DKK, oversigt over dine udstillings- og aktivitetstilmeldinger, oversigt over dine rekvisitions køb samt en oversigt over medlemskaber noteret i DKK.

Derudover er det på "Min Side" at du fremover tilmelder til udstillinger, prøver og aktiviteter ligesom det er her du bestiller og køber rekvisitioner.

Du kan finde oplysninger om eventuelle alderskrav m.v. for sundhedsundersøgelser på racens avisrestriktioner eller under Sundhed på vor hjemmeside [www.dkk.dk](http://www.dkk.dk)

Har du allerede en log ind til DKKs Hundeweb, så er det samme brugernavn og password du skal benytte som hidtil. Er du ny bruger på Hundeweb så tryk på "Registrer ny bruger" nedenfor. Vejledning i oprettelse af bruger finder du [her](#).

Below the text, there are three input fields: 'E-mail/brugernavn:', 'Password:', and a checkbox for 'Opret en cookie i din browser så du automatisk logges ind næste gang.'. To the right of these fields are three buttons: 'Registrer ny bruger', 'Glem password', and 'Ændre e-mail adresse'. At the bottom left are 'Login' and 'Fortryd' buttons.

Udfylder alle oplysninger og angiver et password (et du kan huske).

Er du medlem af DKK udfylder du med medlemsnummer og Pinkode. Medlemsnummer og Pinkode finder du bag på bladet HUNDEN. Pinkoden står i parentes efter medlemsnummeret.

Har du ikke et medlemsnummer eller har du det ikke ved hånden i forbindelse med oprettelse af "Ny bruger" så kan du efterfølgende tilknyttet det ved at logge ind på "Min Side". Det beskrives nedenfor.



Når du har fået registreret din bruger modtager du en mail med et link hvormed du skal bekræfte din oprettelse. Her ses et eksempel på mailen.

**Fra:** [hundeweb@dkk.dk](mailto:hundeweb@dkk.dk) [<mailto:hundeweb@dkk.dk>]

**Sendt:** 15. juni 2012 11:44

**Til:** Dansk Kennel Klub

**Emne:** Bekræft din registrering som bruger på HUNDEWEB.DK

Velkommen som bruger af DKKs web-systemer på HUNDEWEB.DK.

TRIN 1: Kontroller at dine oplysninger er korrekte.

Vi har nu gennemført registreringen af de oplysninger, der er blevet indtastet om dig som bruger. Vi har registreret følgende oplysninger:

Fornavn : Dansk Kennel

Efternavn : Klub

E-mail : [dkk@dkk.dk](mailto:dkk@dkk.dk)

Password : 12345

TRIN 2: Bekræft din tilmelding

Før vi kan aktivere dit bruger ID på HUNDEWEB.DK, har vi brug for at du bekræfter din tilmelding som bruger. Herved får vi bl.a. sikret os, at den e-mail adresse der er opgivet er korrekt.

[Klik her](#) for at bekræfte din tilmelding som bruger

Når du klikker på linket får du vist en webside fra HUNDEWEB.DK med teksten: "Din bruger ID er nu aktiveret. Velkommen til Hundeweb."

Hvis du ikke får siden frem når du klikker på linket nedenfor, så kopier linket og sæt det ind i din internetbrowser.

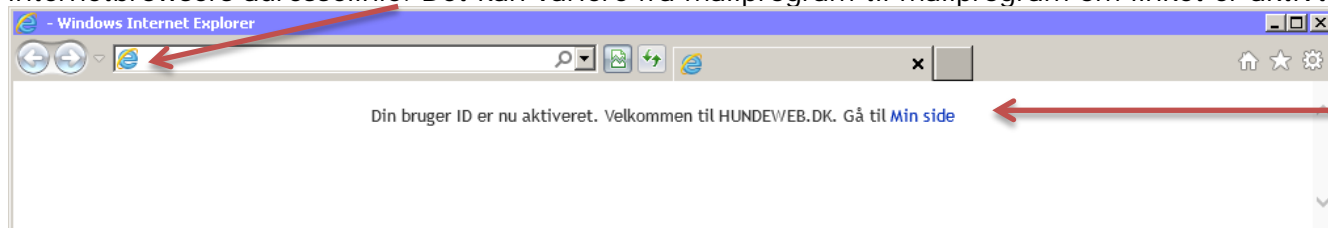
[https://www.hundeweb.dk/dkk/public/openPage/et\\_reg/user\\_activated.html?USER\\_ID=1339753448441](https://www.hundeweb.dk/dkk/public/openPage/et_reg/user_activated.html?USER_ID=1339753448441)

Hvis du ikke ønsker at bekræfte dit nye bruger ID på HUNDEWEB.DK, så sletter du blot denne e-mail. Så sletter

vi din bruger registrering snarest.

Med venlig hilsen,  
Web tjenester - DKK

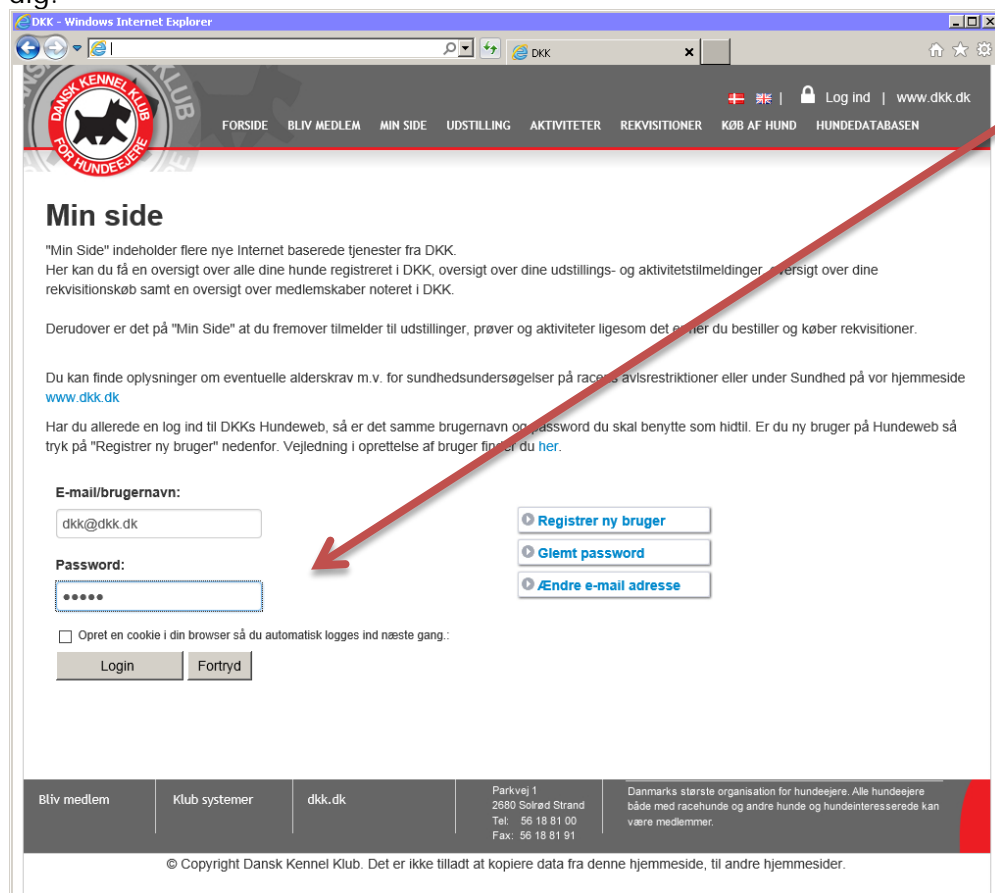
Når du benytter linket i mailen kommer du til denne side hvor du kan logge på hundeweb.dk via "Min Side".  
Er linket ikke aktiveret (blåt) så du kan klikke på det, kan du kopiere hele linket og sætte det ind i din internetbrowsers adresselinie. Det kan variere fra mailprogram til mailprogram om linket er aktivt.



## Min Side – Tilknyt medlemsnummer

Har du oprettet dig som bruger på hundeweb.dk men endnu ikke fået tilknyttet et eventuelt medlemsnummer, så kan du tilknyttet et medlemsnummer ved at logge ind på "Min Side".

Du logger ind med den mail-adresse du har oprettet dig med og det password som du valgte da du oprettede dig.



DKK - Windows Internet Explorer

DKK

Log ind | www.dkk.dk

FORSIDE BLIV MEDLEM MIN SIDE Udstilling AKTIVITETER REKVISITIONER KØB AF HUND HUNDEDATABASEN

### Min side

"Min Side" indeholder flere nye Internet baserede tjenester fra DKK.  
Her kan du få en oversigt over alle dine hunde registreret i DKK, oversigt over dine udstillings- og aktivitetstilmeldinger, oversigt over dine rekvissionskøb samt en oversigt over medlemskaber noteret i DKK.

Derudover er det på "Min Side" at du fremover tilmelder til udstillinger, prøver og aktiviteter ligesom det er her du bestiller og køber rekvissioner.

Du kan finde oplysninger om eventuelle alderskrav m.v. for sundhedsundersøgelser på racer og avisrestriktioner eller under Sundhed på vor hjemmeside [www.dkk.dk](http://www.dkk.dk)

Har du allerede en log ind til DKK's Hundeweb, så er det samme brugernavn og password du skal benytte som hidtil. Er du ny bruger på Hundeweb så tryk på "Registrer ny bruger" nedenfor. Vejledning i oprettelse af bruger finder du [her](#).

E-mail/brugernavn:

Password:

Opret en cookie i din browser så du automatisk logges ind næste gang.:

Login Fortryd

[Registrer ny bruger](#)  
[Glem password](#)  
[Ændre e-mail adresse](#)

Bliv medlem Klub systemer dkk.dk

Parkvej 1  
2680 Solrød Strand  
Tel: 56 18 81 00  
Fax: 56 18 81 91

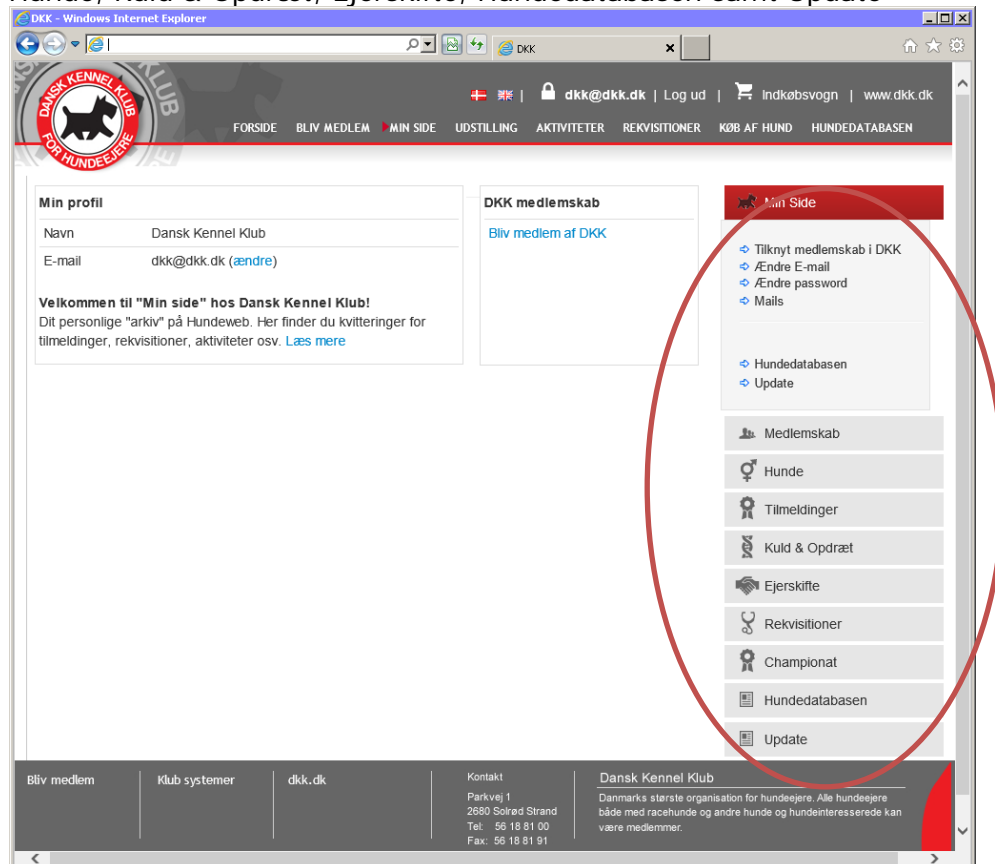
Danmarks største organisation for hundeejere. Alle hundeejere både med racehunde og andre hunde og hundeeinteresserede kan være medlemmer.

© Copyright Dansk Kennel Klub. Det er ikke tilladt at kopiere data fra denne hjemmeside, til andre hjemmesider.

Når du er logget ind starter du på "Min Profil" Ude til højre er en række punkter med genveje til alle undersider på "Min Side".

Følgende punkter kan kun benyttes når et medlemsnummer er tilknyttet din log ind:

Hunde, Kuld & Opdræt, Ejerskifte, Hundedatabasen samt Update



DKK - Windows Internet Explorer

dkk@dkk.dk | Log ud | Indkøbsvogn | www.dkk.dk

FORSIDE BLIV MEDLEM MIN SIDE Udstilling AKTIVITETER REKVISITIONER KØB AF HUND HUNDEDATABASEN

### Min profil

Navn Dansk Kennel Klub  
E-mail [dkk@dkk.dk \(ændre\)](mailto:dkk@dkk.dk)

Velkommen til "Min side" hos Dansk Kennel Klub!  
Dit personlige "arkiv" på Hundeweb. Her finder du kvitteringer for tilmeldinger, rekvissioner, aktiviteter osv. [Læs mere](#)

### DKK medlemskab

[Bliv medlem af DKK](#)

### Min Side

- Tilknyt medlemskab i DKK
- Ændre E-mail
- Ændre password
- Mails
- Hundedatabasen
- Update
- Medlemskab
- Hunde
- Tilmeldinger
- Kuld & Opdræt
- Ejerskifte
- Rekvissioner
- Championat
- Hundedatabasen
- Update

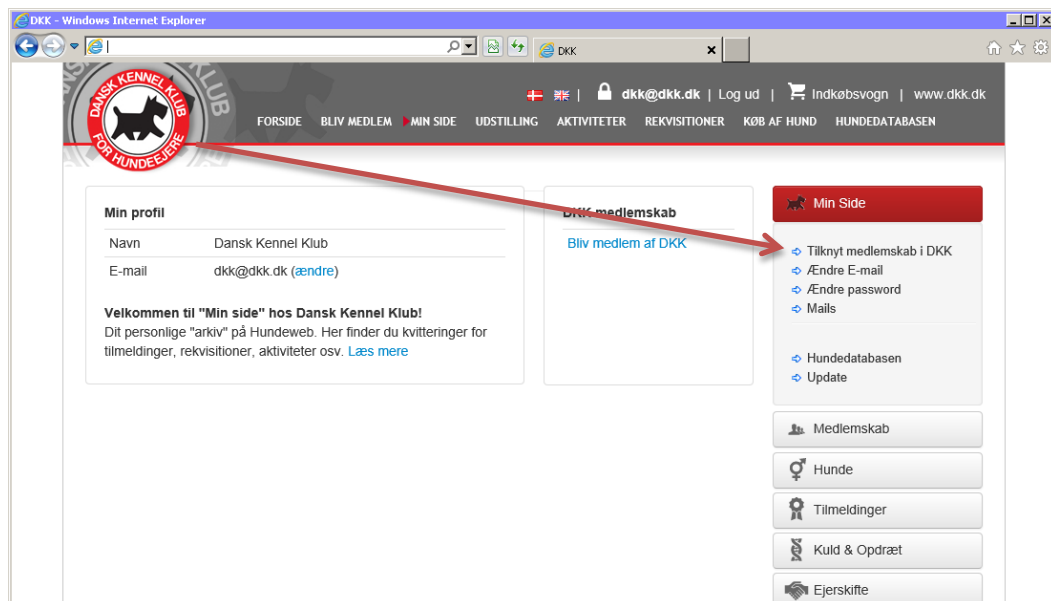
Bliv medlem Klub systemer dkk.dk

Kontakt  
Parkvej 1  
2680 Solrød Strand  
Tel: 56 18 81 00  
Fax: 56 18 81 91

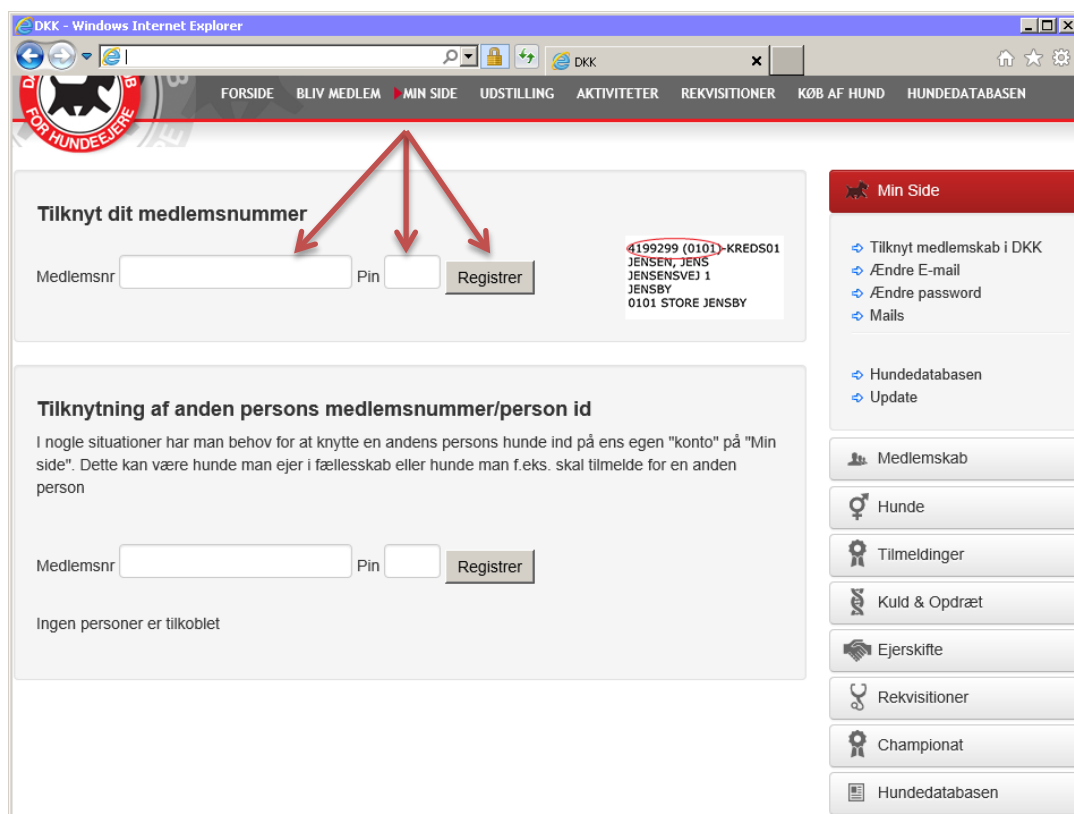
Dansk Kennel Klub  
Danmarks største organisation for hundeejere. Alle hundeejere både med racehunde og andre hunde og hundeeinteresserede kan være medlemmer.

## Tilknyt medlemskab i DKK.

Du tilknytter dit medlemskab af DKK her, hvis du ikke allerede har gjort det. Herved får du fuldt udbytte af alle punkter på "Min Side" ligesom du får adgang til Hundedatabasen og Update.



Når du tilknytter et medlemsnummer finder du oplysningerne om medlemsnummer og pinkode i din velkomstmil eller bag på bladet HUNDEN hvor pinkoden står i en parentes efter medlemsnummeret. Udfyld med disse oplysninger og tryk på "Registrer". I nogle tilfælde er man nødt til at logge ud og ind igen på "Min side" for at adgangen til Hundedatasen og Update fungerer optimalt.



## Ændre E-mail

Her ændrer du din mail-adresse, hvis du har fået ny.

Slet den gamle mail-adresse, noter den nye og tryk derefter på "Opdater e-mail adresse"

The screenshot shows the DKK user profile page. The user is logged in as 'dkk@dkk.dk'. The 'Bruger information' section shows the current email address as 'dkk@dkk.dk' and an 'Opdater e-mail adresse' button. The 'Min Side' menu on the right contains a link for 'Ændre E-mail'. Below the user information is a section for 'Ændre password' with input fields for 'Nyt password' and 'Bekræft password', and an 'Opdater password' button.

Derefter får du denne meddelelse samtidig med der sendes en mail (se næste side) med et link som du bruger til bekræftelsen på den nye mail-adresse:

The email message is from 'dkk@dkk.dk' to 'test@dkk.dk'. It states: 'Vi har nu sendt en e-mail til din nye e-mail adresse. Denne indeholder et link som du skal klikke på for at bekræfte, at ændringen skal gennemføres. Indtil du har bekræftet ændringen vil det være din gamle e-mail adresse som er gældende på din log ind.' It also includes a section 'Tjek din mail boks nu!' and a link '<< Tilbage'.

Mail:

Fra: [hundeweb@dkk.dk](mailto:hundeweb@dkk.dk) [mailto:[hundeweb@dkk.dk](mailto:hundeweb@dkk.dk)]

Sendt: 19. juni 2013 10:29

Til: Dansk Kennel Klub

Emne: Ændring af e-mailadresse

Ændring af e-mail adresse for Dansk Kennel Klub

Fra: [dkk@dkk.dk](mailto:dkk@dkk.dk)

Til: [test@dkk.dk](mailto:test@dkk.dk)

Passwordet er som før: 12345

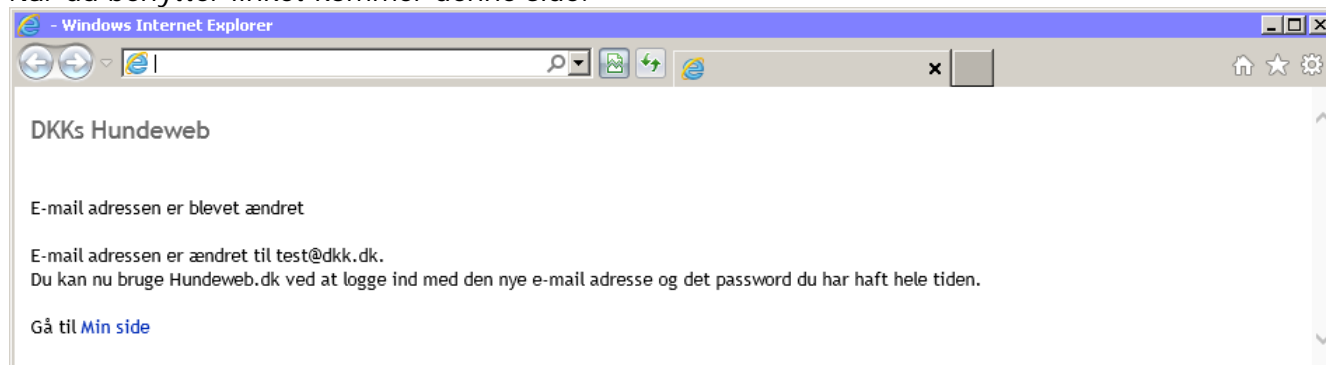
For at bekræfte denne ændring SKAL du klikke på linket nedenfor:

Link:

[http://test.hundeweb.dk/dkk/public/openPage/et\\_reg/user\\_mail\\_confirm.html?USER\\_ID=1371121742753&USER\\_EMAIL=test@dkk.dk](http://test.hundeweb.dk/dkk/public/openPage/et_reg/user_mail_confirm.html?USER_ID=1371121742753&USER_EMAIL=test@dkk.dk)

Med venlig hilsen,  
Web tjenester - DKK

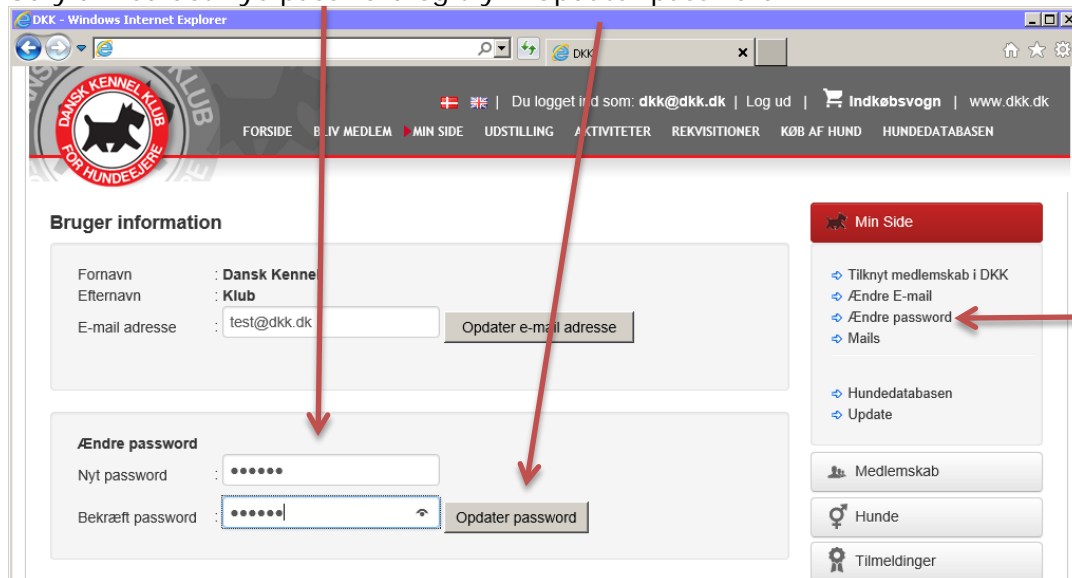
Når du benytter linket kommer denne side:



Det vil herefter være den nye mail-adresse kombineret med dit password du logger på med.

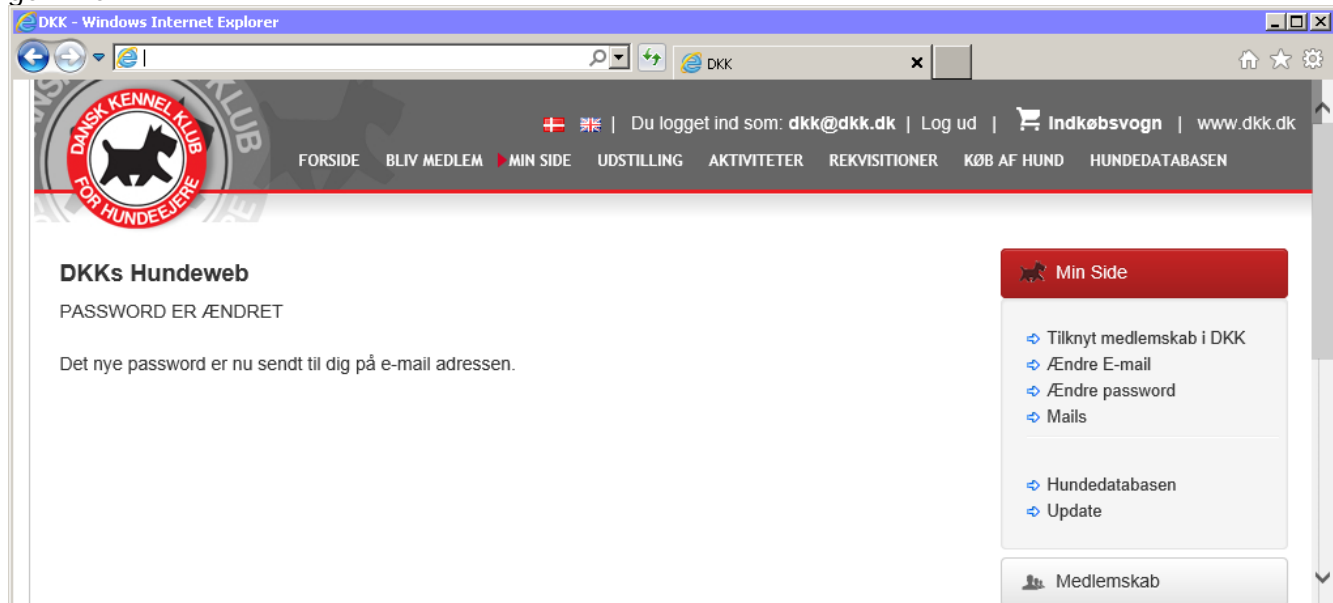
## Ændre password

Ønsker du nyt password ændrer du det selv på dette punkt  
Udfyld med det nye password og tryk "Opdater password"



The screenshot shows the user profile page on the DKK website. The user is logged in as 'dkk@dkk.dk'. The page has a navigation menu with links like 'FORSIDE', 'BLIV MEDLEM', 'MIN SIDE', 'UDSTILLING', 'AKTIVITETER', 'REKVISITIONER', 'KØB AF HUND', and 'HUNDEDATAASEN'. The 'Bruger information' section shows the user's name as 'Dansk Kennel Klub' and email as 'test@dkk.dk'. There is a form to 'Ændre password' with fields for 'Nyt password' and 'Bekræft password', and an 'Opdater password' button. A 'Min Side' sidebar contains links to 'Tilknyt medlemskab i DKK', 'Ændre E-mail', 'Ændre password', 'Mails', 'Hundedatabasen', and 'Update'. Red arrows point from the text above to the 'Ændre password' link in the sidebar and the 'Opdater password' button.

Ændringen foregår øjeblikkelig og du får tilsendt en mail (se nedenfor) med det nye password som du kan gemme.



The screenshot shows the confirmation page on the DKK website. The page displays the message 'DKKs Hundeweb' and 'PASSWORD ER ÆNDRET'. Below this, it says 'Det nye password er nu sendt til dig på e-mail adressen.' The 'Min Side' sidebar is visible on the right, showing the same navigation links as in the previous screenshot.

Fra: [hundeweb@dkk.dk](mailto:hundeweb@dkk.dk) [mailto:hundeweb@dkk.dk]

Sendt: 19. juni 2013 10:48

Til: Dansk Kennel Klub

Emne: Password ændring

Dit password er nu blevet ændret. Du er nu registreret med følgende data:

Fornavn: Dansk Kennel

Efternavn: Klub

E-mail: [dkk@dkk.dk](mailto:dkk@dkk.dk)

Password: tester

Med venlig hilsen,  
Web tjenester - DKK